



КАЗАХСКИЙ НАЦИОНАЛЬНЫЙ ПЕДАГОГИЧЕСКИЙ УНИВЕРСИТЕТ ИМЕНИ АБАЯ

**ОТЧЕТ о результатах деятельности
НАО «Казахский национальный
педагогический университет имени Абая»
за 2022 год**

**Д.Н. Билялов,
Председатель Правления-Ректор**

Астана 2023 г.

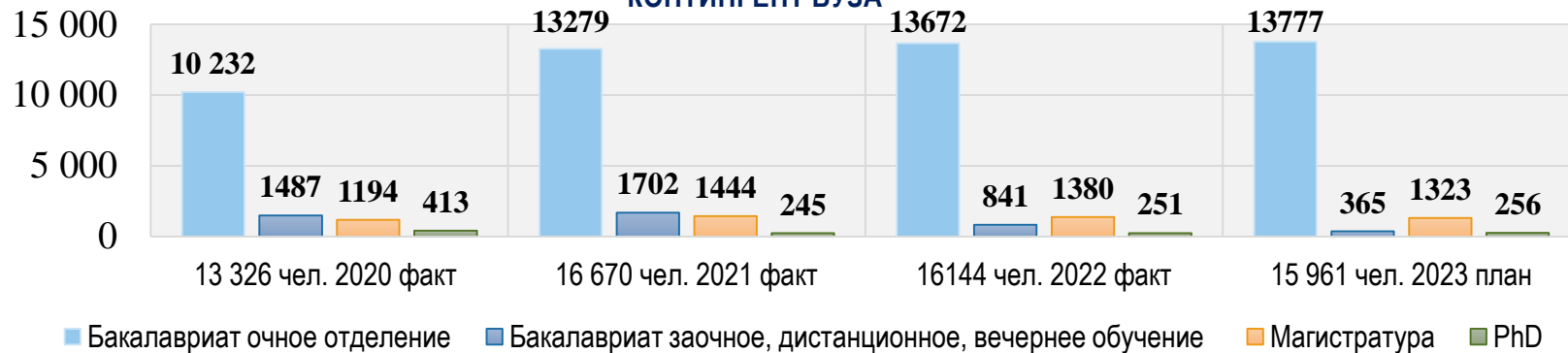
ИТОГИ ВЫПОЛНЕНИЯ ПОКАЗАТЕЛЕЙ ЗА 2022 ГОД

173 запланированных задач:

- Выполнена – 100% и выше - 135 (78%)
- Выполнена – 95% и выше - 142 (82,1%)
- Средний уровень выполнения – 70%-94% - 12 (7%)
- Низкий уровень выполнения – 51%-69% - 4 (2,3%)
- Не выполнена – 0-50% - 15 (8,6%)

Направления	100% +	95-99%	70-94%	51-69%	0-50%	Показателей всего
Центр академического превосходства	38	7	9	0	5	59
Педагогический исследовательский университет	25	0	2	0	2	29
Открытый университет	20	0	1	2	1	24
Социально-ответственный университет	8	0	0	0	0	8
Вовлеченный университет	10	0	0	0	0	10
Цифровой университет	18	0	0	0	4	22
Эффективный университет	14	0	0	0	3	17
Friendly campus	2	0	0	2	0	4
Всего	135	7	12	4	15	173

КОНТИНГЕНТ ВУЗА



51% => 60% (грант)

Трудоустройство => 95%

Образовательные программы:

Бакалавриат	98	66
Магистратура	68	50
Докторантура	39	26

Штатный ППС – 947:

- Доктора наук – 127
- Кандидаты наук – 298
- Докторы PhD - 81



Дуальное обучение с NGS

«WEB Tutor»

Педагогический STEAM-парк

11 ОП по проекту ВБ

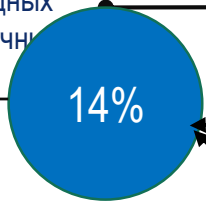
Непрерывная педагогическая практика:
2 курс – 4 ECTS, 3 курс – 12 ECTS, 4 курсы - 17 ECTS

Педагогические классы – 4 шк

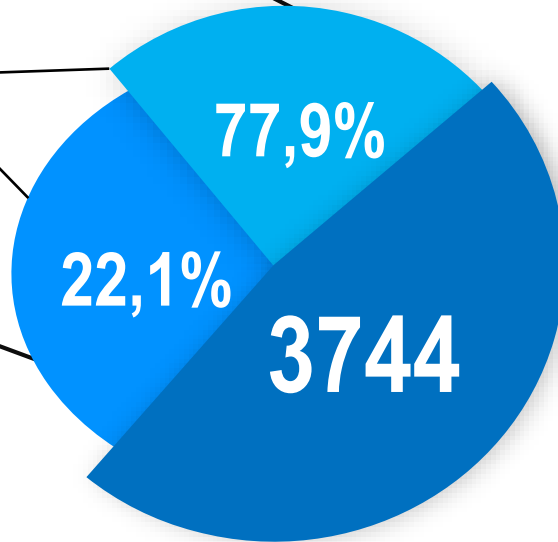
Участие студентов в управлении академической деятельностью - 71

Баллы ЕНТ	2021	2022
грант	95,2	97,6
платное	91,7	96,1
всего	93,4	97,2

Доля поступивших в вуз, имеющих знаки «Алтын белгі», победителей международных олимпиад и конкурсов научных проектов

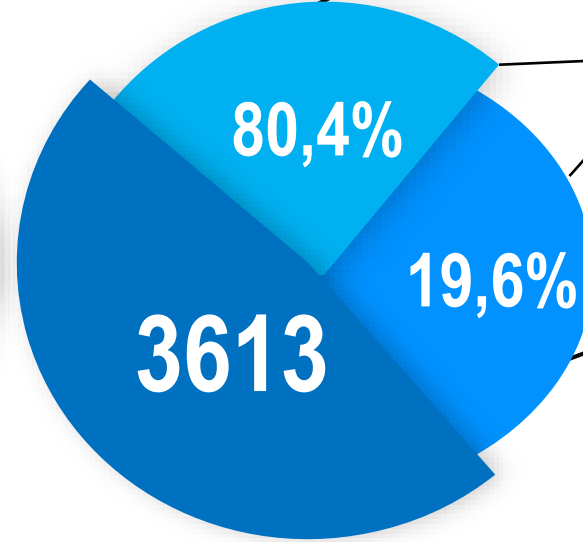


Государственный образовательный грант

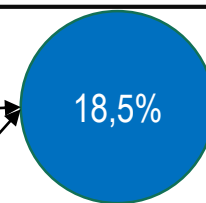


Доля поступивших в вуз на платной основе

Государственный образовательный грант



Доля поступивших в вуз, имеющих знаки «Алтын белгі», победителей международных олимпиад и конкурсов научных проектов



Доля поступивших в вуз на платной основе

Прием по государственному образовательному гранту:

Бакалавриат **2236**
 Магистратура **603**
 Докторантура **78**

Прием 2022

План приема 2023

Прием	Всего	Бакалавриат	Магистратура	PhD	Гос. грант
2021	6659	5772	831	56	42%

План приема по государственному образовательному гранту:

Бакалавриат **2230**
 Магистратура **600**
 Докторантура **75**

ВСЕГО проектов в 2022 г.

69 на сумму



435,9 млн.тг.

435,9 млн.тг.

из республиканского бюджета по ГФ МНВО РК - 42 проекта В т.ч. 4 исследования с использованием цифровой платформы

17 проектов по педагогике и образованию - 39%

60 млн.тг.

из собственных средств:

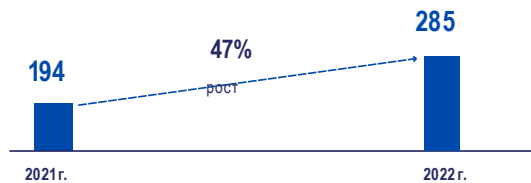
проекты молодых ученых (15 проектов) – 30 млн.тг. проекты ППС университета (10 проектов) – 30 млн.тг.

17 международных проектов,

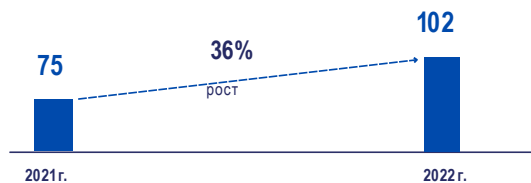
из них 2 финансируемых фондами:

Фонд «Открытая Азия» - 10 тыс.долларов;
Европейская сеть Erasmus+ - 36 тыс.евро.

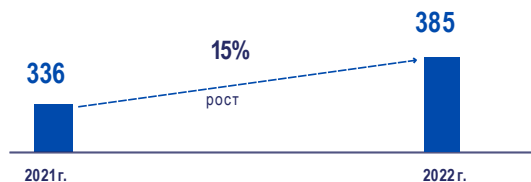
НАУЧНЫЕ ПУБЛИКАЦИИ ППС



Elsevier Analytics



Clarivate Analytics



КОКСНВО МНВО РК

НАУЧНЫЙ ПОТЕНЦИАЛ

Высококвалифицированный состав

Обладатели премии имени Ш.Уалиханова



Обладатели государственных научных стипендий



Обладатели научных стипендий для талантливых молодых ученых



Обладатели звания "Лучший преподаватель вуза" РК



Звание «Лучший научный работник»



Заключены договора с

23 НИИ РК
2 февраля 2022 г.

- ♦ совместные научные исследования и подготовка кадров доступ магистрантов и докторантов к лабораториям НИИ доступ сотрудников НИИ к лабораториям Abai University

14 совместных дис.советов

в составе представители НИИ и вузов РК

18 сотрудников НИИ

преподают в вузе

ППС

вуза в проектах НИИ по 27 темам

2 преподавателя вуза

работают в НИИ РК

5 Академиков НАН РК

6 Членов-корреспондентов НАН

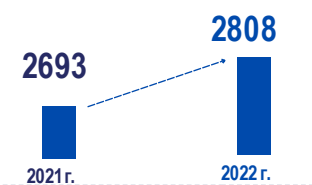
4 РК профессора в Топ-50 Генерального рейтинга ППС вузов РК

8 профессоров-исследователей

21 постдокторант

Количество публикаций в рейтинговых изданиях

2021	2022	План 2023
478	576 (20,5%)	630 (9,37%)



Научные труды всех ППС

5 патентов на промышленные образцы, технологии

118 авторских свидетельств

15

чел.

входят в ПУЛ МЕЖДУНАРОДНЫХ ЭКСПЕРТОВ в области рецензирования публикаций в зарубежных журналах Scopus и Web of Science

14

чел.

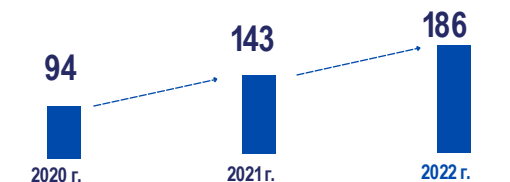
победители конкурса научных стажировок по программе «БОЛАШАҚ»

14

научных журналов

функционируют в университете, из них 5 входят в перечень КОКСНВО

Научные мероприятия



МЕЖДУНАРОДНЫЕ РЕЙТИНГИ



	В мире	В Казахстане	Год
	511-520	6	2023
«Искусство и гуманитарные науки»			
297	«Искусство и гуманитарные науки»	3	2022
201-250	«Лингвистика»	3	
«Социальные науки и менеджмент»			
62	«Образование и обучение»	1	
4 звезды			
★★★★			
Reporter			
2022			
801-1000			
6			
2021			
601-800			
1			
2022			

ABAI UNIVERSITY

★★★★★

- ✓ Преподавание
- ✓ Трудоустройство
- ✓ Онлайн обучение
- ✓ Инклюзивность

Общий рейтинг

752 балла из 1000

- ✓ Интернационализация
- ✓ Социальная ответственность
- ✓ Сильная программа

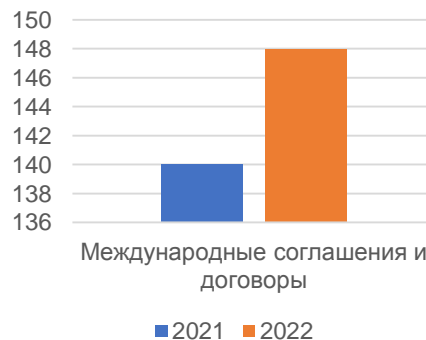


Международное сотрудничество в цифрах:

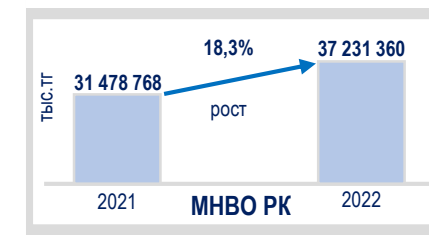
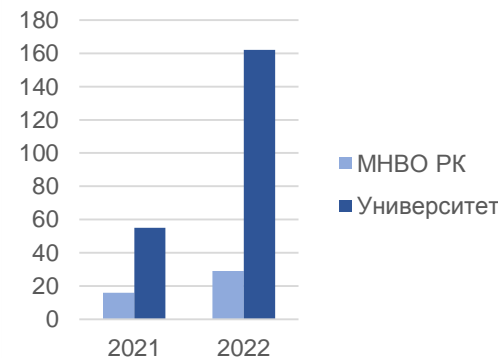
- 17 Программ двойного диплома
- 14 Обладателей стипендии “Болашак” по линии “500 ученых”
- 32 Зарубежных ученых
- 40 Входящих стажировов ППС из стран СНГ
- 43 Новых зарубежных партнеров, в том числе 15 из ТОП 500 QS WUR
- 104 Зарубежных научных стажировок магистрантов
- 191 Академическая мобильность зарубежом
- 349 Иностраннных студентов
- 623 Зарубежных научных стажировок докторантов

Ключевые индикаторы в динамике:

Динамика расширения географии международного сотрудничества



Внешняя (исходящая) академическая мобильность



ЦЕНТР «ҰЛТТЫҚ ТӘРБИЕ»

Структура Центра:

- Сектор «Ұлы дала тұлғалары»;
- Школа молодых поэтов-импровизаторов имени Оразалы Досбосынова;
- Сектор Психологической службы.

ПРОГРАММА ДОПОЛНИТЕЛЬНОГО ОБРАЗОВАНИЯ HONORS COLLEGE

Отобраны 102 лучших студентов, которые прошли тренинги по разным темам, познакомились с новыми аспектами академического образования. Практику проходили на базах школ РФМШ, НИШ, NGS и в частных школах города.

СТУДЕНЧЕСКИЙ ХАБ

150 студентов прошли обучение в центре предпринимательства "Qoldau" и были награждены сертификатами. Лучшие авторы проекта получили путевки на городской конкурс грантов.

ПРОЕКТ ЦИФРОВОЕ ВОЛОНТЕРСТВО

100 студентов университета дополнительно обучили учащихся с низкой успеваемостью средних школ №19, 40 в режиме офлайн, онлайн.

ЦЕНТР ABAI STUDENT

15 ноября 2022 года состоялась церемония открытия с участием министра науки и высшего образования С.Нурбека. Студенческий центр оснащен современным оборудованием и необходимыми материалами.



ПРОЕКТ SPEAKING CLUB

Клуб открыт 26 ноября 2022 года. В рамках проекта обучаются 40 студентов на английском, 35 студентов на казахском и русском языках.




WORKOUT ПЛОЩАДКА

18 мая 2022 года на стадионе имени М. Ауэзова прошла торжественная церемония открытия WORKOUT площадки. Был организован турнир по WORKOUT среди студентов.

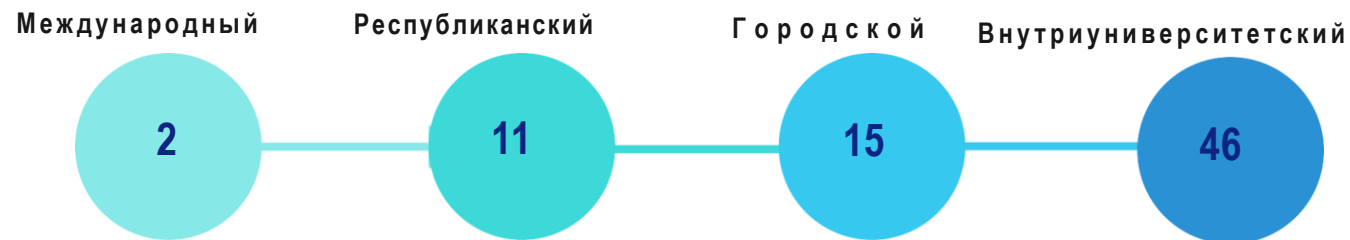
СОЦИАЛЬНАЯ ПОМОЩЬ

	Студенты, получившие социальные скидки	852
	Студенты, обеспеченные общежитием	3060

ВРЕМЕННАЯ ЗАНЯТОСТЬ СТУДЕНТОВ

	Трудовые отряды Жасыл ел	333
	Студенческие строительные отряды	50
	Предвыборная агитация	1000

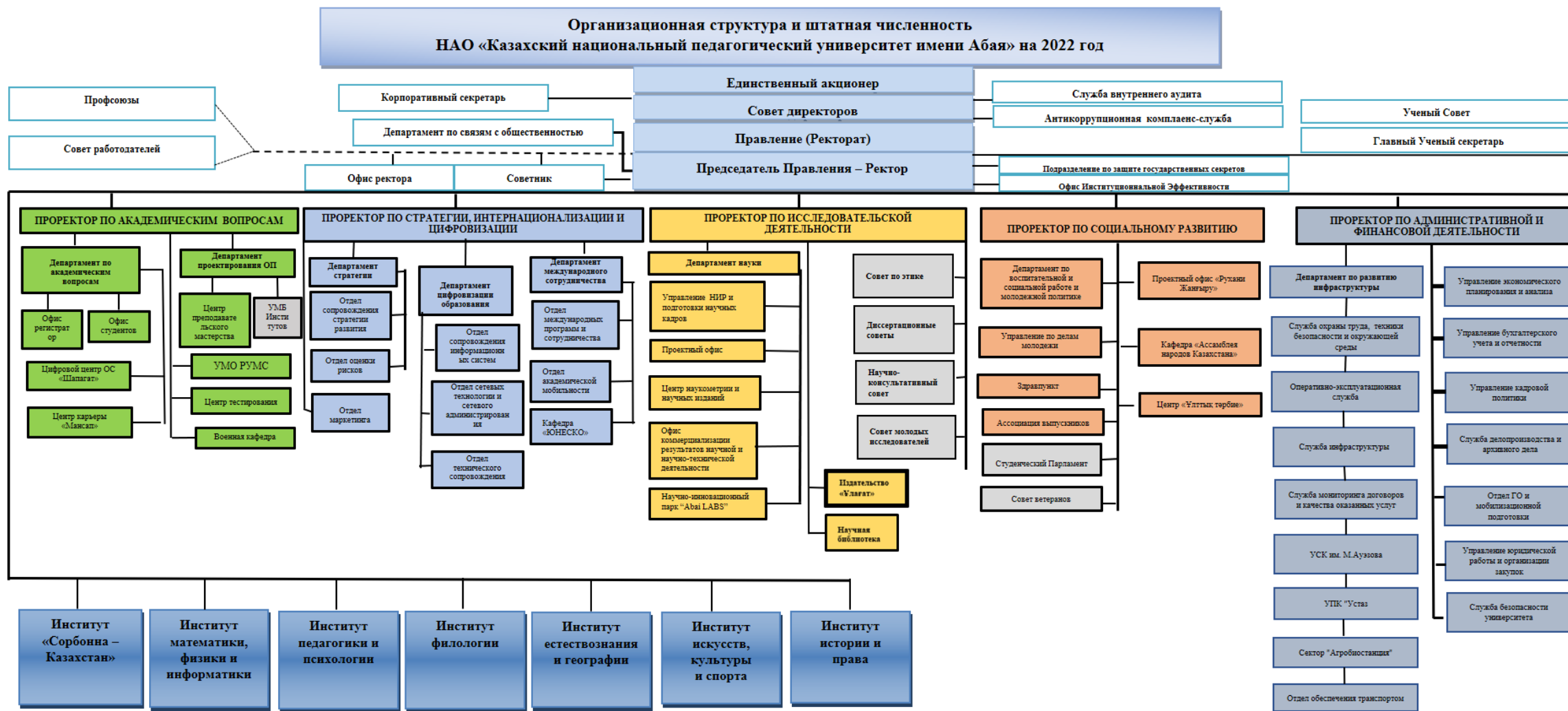
ОРГАНИЗОВАННЫЕ МЕРОПРИЯТИЯ



СПОРТИВНЫЕ ДОСТИЖЕНИЯ



Организационная структура НАО «Казахский национальный педагогический университет имени Абая» на 2022 год



*Отмеченные серым цветом – общественный комитет.

ОСНОВНЫЕ ФИНАНСОВЫЕ ПОКАЗАТЕЛИ за 2020-2022 гг.

№	Наименование показателей	2020 год	2021 год	2022 год	2023 год	2022 в сравнении с 2021г.
1	ДОХОДЫ (тыс. тенге), в том числе:	7 381 037	9 648 250	13 096 422	13 533 999	36% ↑
2	РАСХОДЫ (тыс. тенге), в том числе:	6 478 739	9 059 171	11 665 966	13 313 273	29% ↑
3	ЧИСТЫЙ Доход/Убыток (тыс. тенге)	902 298	589 079	1 430 456	220 726	143% ↑

Обеспеченность учебного процесса

Показатели	Ед. изм.	2020 г.	2021 г.	2022 г.	2023 г.	Рост в 2022г. в сравнении с 2021г.
IT оснащение	тыс. тенге	52 318	285 939	437 497	271 355	53%
Оснащение аудиторий	тыс. тенге	93 490	35 933	149 145	135 486	315%
Приобретение учебной литературы	тыс. тенге	44 378	33 661	49 840	18 340	48%

* Количество учебных корпусов – 9 (+1), общежитии – 5.

КОЛИЧЕСТВЕННЫЕ И КАЧЕСТВЕННЫЕ ПОКАЗАТЕЛИ ПЕРСОНАЛА

Средняя заработная плата, тыс. тенге

Наименование	2020 год	2021 год	Рост в 2021 г. в сравнении с 2020г.	2022 год	Рост в 2022 г. в сравнении с 2021г.	Прогноз на 2023 год
по университету	174,82	245,42	40%	326,79	33%	363,02
АУП	253,07	326,91	29%	401,54	23%	486,13
ППС	209,33	269,03	29%	332,52	24%	444,60
УВП	94,80	146,94	55%	211,13	44%	221,74
ОП	142,20	220,40	55%	269,51	22%	277,60

Наименование	Ед. изм.	2020 год	2021 год	2022 год
Остепененность	%	60	56	56
Средний возраст	лет	54	49	50
Количество иностранных приглашенных ППС	чел	24	26	32

*Количество работников, прошедших повышение квалификации в 2022 году 970 чел., доля женщин в исполнительных органах Университета составило 33%, доля руководителей-женщин в структурных подразделениях Университета – 40%

* Фактическая штатная численность составило 1898 единиц.



- ❑ Созданы коворкинг пространства для неформального общения и отдыха обучающихся и ППС в учебных корпусах
- ❑ Открыты современные кофейни для обучающихся и работников для обеспечения дополнительных площадок общепита и площадок социализации учащихся
- ❑ Открыт «Abai Student Center» с оснащением современной учебной и офисной мебелью за счет спонсорской поддержки (155 мл. тенге)
- ❑ Переданы на аутсорсинг столовые (центры общественного питания) в целях сокращения расходов по содержанию (с сокращением штатных единиц и снижением расходов до 80 млн. в год)
- ❑ Модернизированы и оснащены новой мебелью учебные аудитории
- ❑ Улучшены условия проживания в общежитиях
- ❑ Внедрена СКУД система (пропускная система контроля и управления доступом с технологией биометрии лица обучающихся и работников с турникетами на входных группах зданий и объектов Университета)

Благодарю за внимание!

